




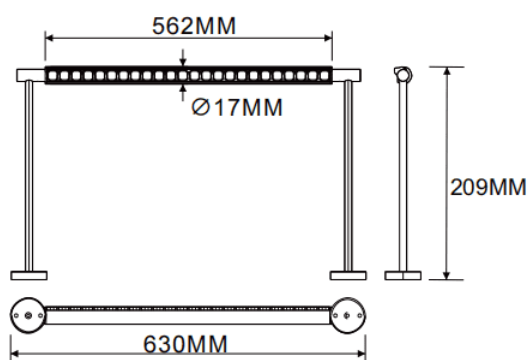


**Wall mounted wall washer**

Code article	86.L007.2350.01
Type de produit	Intérieurs
Catégorie	Projecteurs sur rail
Famille	CABINET
Sous-famille	Wall mounted wall washer
Pictograms	    

Dimensions

Product dimensions (mm)	L630*W17*H209mm
-------------------------	-----------------

Dessin technique

Produit	
Puissance système (W)	16
Flux lumineux utile (lm)	964.96
Efficacité lumineuse (lm/W)	60.31
Angle de faisceau	Wall washer 30°
Durée de vie utile (h)	50000hrs L80 B10
Température de couleur (K)	3000
Uniformité chromatique (SDCM)	SDCM3
CRI	90